

### Campeonato de España de Rallyes 2014 Cintas y Malla de Seguridad

**ZONA PROHIBIDA AL PÚBLICO** Texto en lengua de la Comunidad

**ZONA PROHIBIDA AL PÚBLICO** Texto en lengua de la Comunidad

**Zona Público**

- Cinta Color Rojo:** Prohibido situarse delante y detrás de la cinta
- Cinta Color Rojo:** Prohibido situarse delante y detrás de la cinta
- Cinta Color Rojo zig-zag:** Prohibido situarse en toda la zona delimitada por la cinta
- Cinta Color Amarillo:** Cinta a partir de la cual se puede situar el público
- Malla Color Amarilla:** Malla a partir de la cual se puede situar el público.
- Cinta Color Verde:** Cinta a partir de la cual solo podrá situarse Prensa acreditada

# Campeonato de España de Rallyes 2014

## Carteles de Zonas de Seguridad



Prohibido Público: Cartel para informar de la Prohibición de situarse en la zona delimitada



Prohibido Aparcar: Cartel para informar de la Prohibición de Aparcar en la zona delimitada



Prohibido Aparcar: Cartel para informar de la Prohibición de aparcar en Zona reservada para Seguridad



Zona de Público: Cartel para informar de la Zona donde puede situarse el público



Zona de Acceso de Público: Cartel para informar de la Zona por donde puede acceder el público



Zona de FOTO-TV: Cartel para informar de la Zona donde solo pueden situarse los Acreditados FOTO-TV





**Denominacion  
de la Prueba**

**Logo  
Prueba**

**PROHIBIDO PUBLICO**



# Campeonato de España de Rallyes 2014

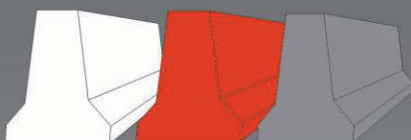
## Elementos de Seguridad



Prismas con Flechas



Carteles Area Prohibida



Barreras de Mediana



Señal de Peligro



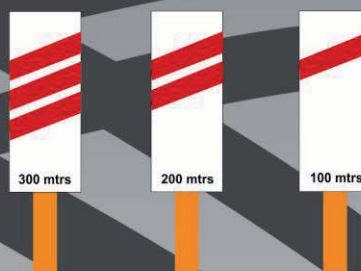
Bolardos H-75



Flechas Señalizadoras



Conos Señalizadores



Cartel 300 metros

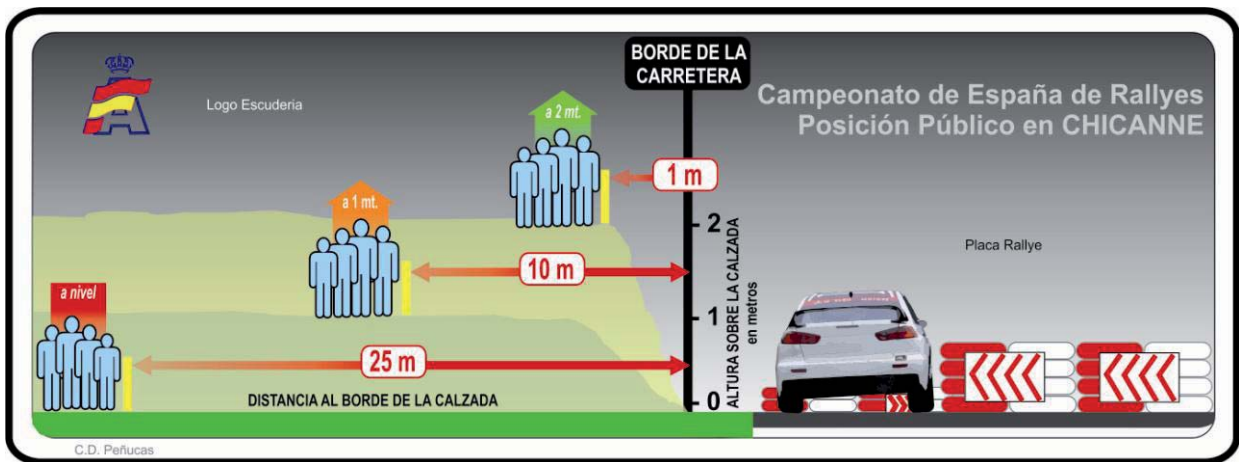
Cartel 200 metros

Cartel 100 metros









## MONTAJE RASANTE

**Zona Prohibida Público EN AMBOS MÁRGENES**

**Prohibido Aparcar EN AMBOS MÁRGENES**

**Márgen de Seguridad para PÚBLICO a NIVEL..... 10/15/25 mts. del arcén**  
**Márgen de Seguridad para PÚBLICO en ALTURA..... + de 2,5 mts de altura.**

100 mts

100 mts

© RFEDA

## ZONAS DE RIESGO

$8 \times W$   
 $4 \times W$   
 $2 \times W$   
 $3 \times W$   
 $2 \times W$

$8 \times W$   
 $4 \times W$   
 $2 \times W$   
 $3 \times W$   
 $2 \times W$

$4 \times W$   
 $3 \times W$   
 $2 \times W$

$3 \times W$   
 $2 \times W$

$W$

W = ancho de la calzada en mts.

**Zona Prohibida Público**

**Zona Permitida Público**

Márgen de Seguridad estimado para PÚBLICO A NIVEL =  
nº coeficiente por ancho de calzada. (nº X W)

© Arz